



# Des astuces pour mettre votre maison à l'abri des incendies


En prenant des mesures pour mettre votre propriété à l'abri du feu, vous diminuerez considérablement les risques de dommages causés par les incendies de forêt. Le plus beau, c'est que c'est incroyablement facile à faire.




Nettoyez le dessous de vos escaliers pour enlever tout matériau combustible. Mettez en place une zone non combustible d'un mètre cinquante (1,5 m) autour des murs de la maison et de la terrasse.




Nettoyez et entretenez les gouttières et les toits. Débarrassez les terrasses et les balcons de feuilles et de débris.




Coupez l'herbe et les mauvaises herbes moins de 10 centimètres et enlevez la végétation inflammable.




Prévoyez un plan d'évacuation en cas d'incendie de forêt et assurez-vous que tous les membres de votre foyer savent ce qu'il faut faire.




Téléchargez l'évaluation de la maison Intelli-feu et effectuez une auto-évaluation de votre maison et de votre propriété.




Faites en sorte que les cabanes et autres structures (telles que les basins versants) respectent les mêmes normes que votre maison.




Ajoutez des écrans résistants au feu de 3 millimètres aux bouches d'aération extérieures (à l'exception des bouches de séchage).



Gardez les tas de bois et autres matériaux combustibles (par exemple, véhicules entreposés) à plus de 10-30 mètres de la maison.



Taillez les arbres de manière à ce qu'il y ait une distance de deux mètres entre le sol et les branches les plus basses.



Toute source de carburant combustible (propane, huile, gaz) doit être stockée sur une surface non-combustible.

COLOMBIE-BRITANNIQUE  
**Intelli-feu**<sup>MC</sup>

➤ Pour en savoir plus, consultez le site [FireSmartBC.ca](http://FireSmartBC.ca).